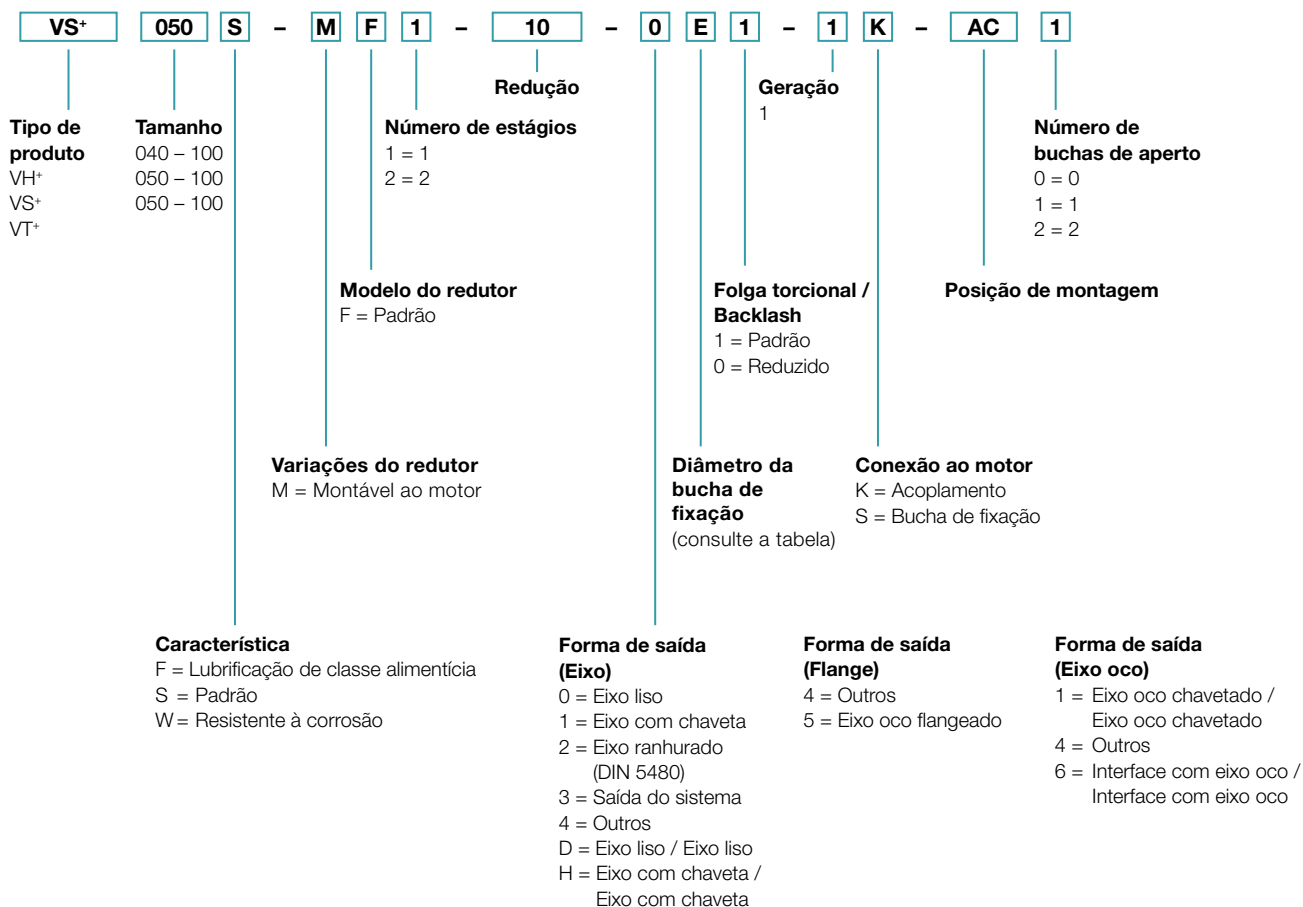



Código para pedidos – Redutores helicoidais




Posições de montagem e diâmetros das buchas de fixação

Posição de montagem (relevante apenas para volume de óleo)

Lado da saída A:
Visão da interface do motor,
Saída esquerda
Válido somente para VS⁺, VT⁺



Lado da saída B:
Visão da interface do motor,
Saída direita
Válido somente para VS⁺, VT⁺



Para VH⁺ e VS⁺ com saída de eixo duplo ou eixo oco, A e B na posição de montagem devem ser substituídos por 0 (zero).

Diâmetro da bucha de fixação

(consulte a folha de dados técnicos para obter os diâmetros possíveis)

Letra do código	mm	Letra do código	mm
B	11	I	32
C	14	K	38
E	19	M	48
G	24	N	55
H	28	O	60

Diâmetros intermediários possíveis em combinação com uma bucha com espessura mínima de 1 mm.