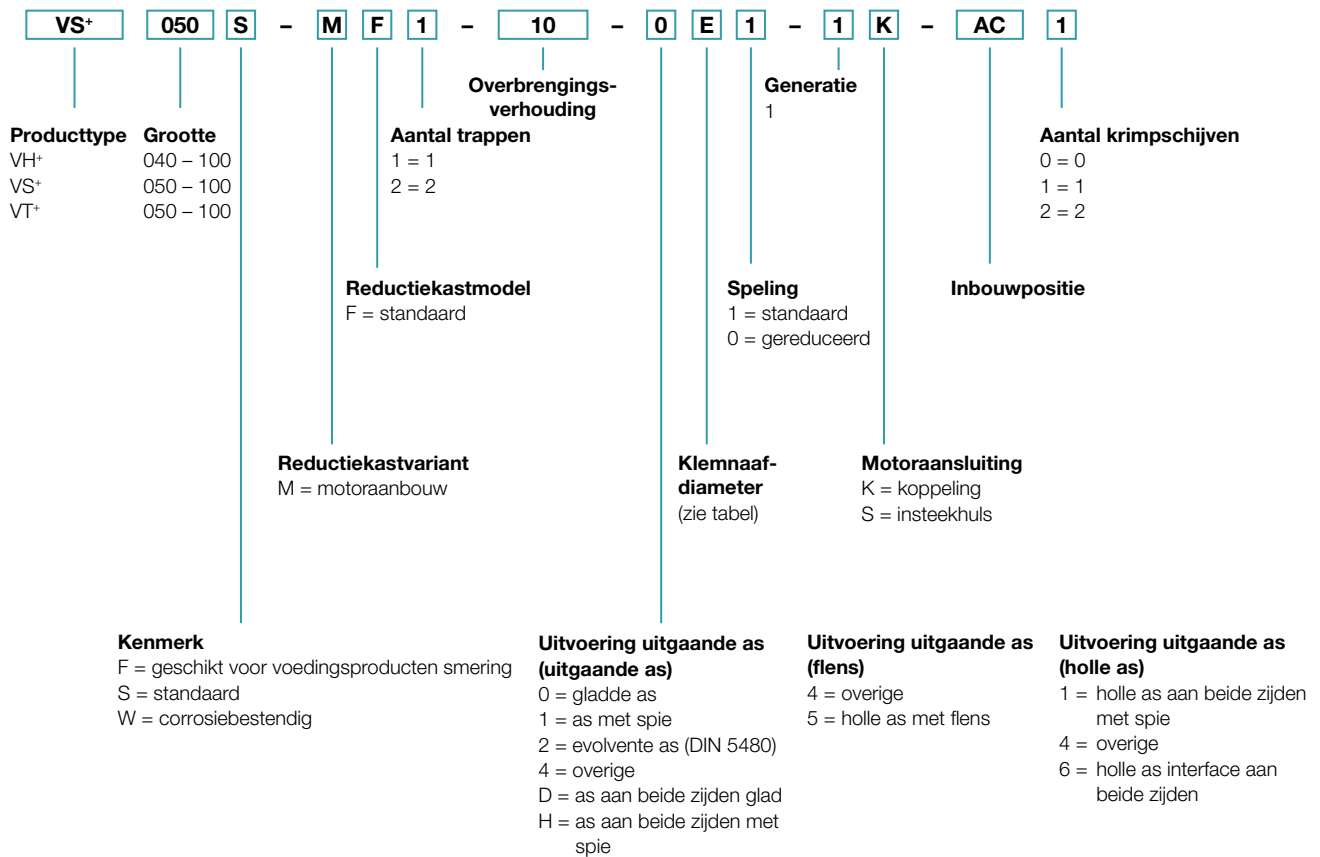



Bestelcode – wormwielreductiekasten




Inbouwposities en klemnaafdiameters

Inbouwpositie (alleen belangrijk voor oliehoeveelheid)

Uitgangszijde A:
Zicht op motoraansluiting,
output links
Alleen geldig voor VS⁺, VT⁺.



Uitgangszijde B:
Zicht op motoraansluiting,
output rechts
Alleen geldig voor VS⁺, VT⁺.



Bij de reductiekasten VH⁺ en VS⁺ met uitgaande as, resp. holle as, aan weerszijden, wordt bij de inbouwpositie de A, resp. de B vervangen door een 0 (nul).

Klemnaafdiameter

(zie blad met technische informatie voor mogelijke diameters)

Identificatieletter	mm	Identificatieletter	mm
B	11	I	32
C	14	K	38
E	19	M	48
G	24	N	55
H	28	O	60

Tussenmaten mogelijk via bushings met een minimale wanddikte van 1 mm.