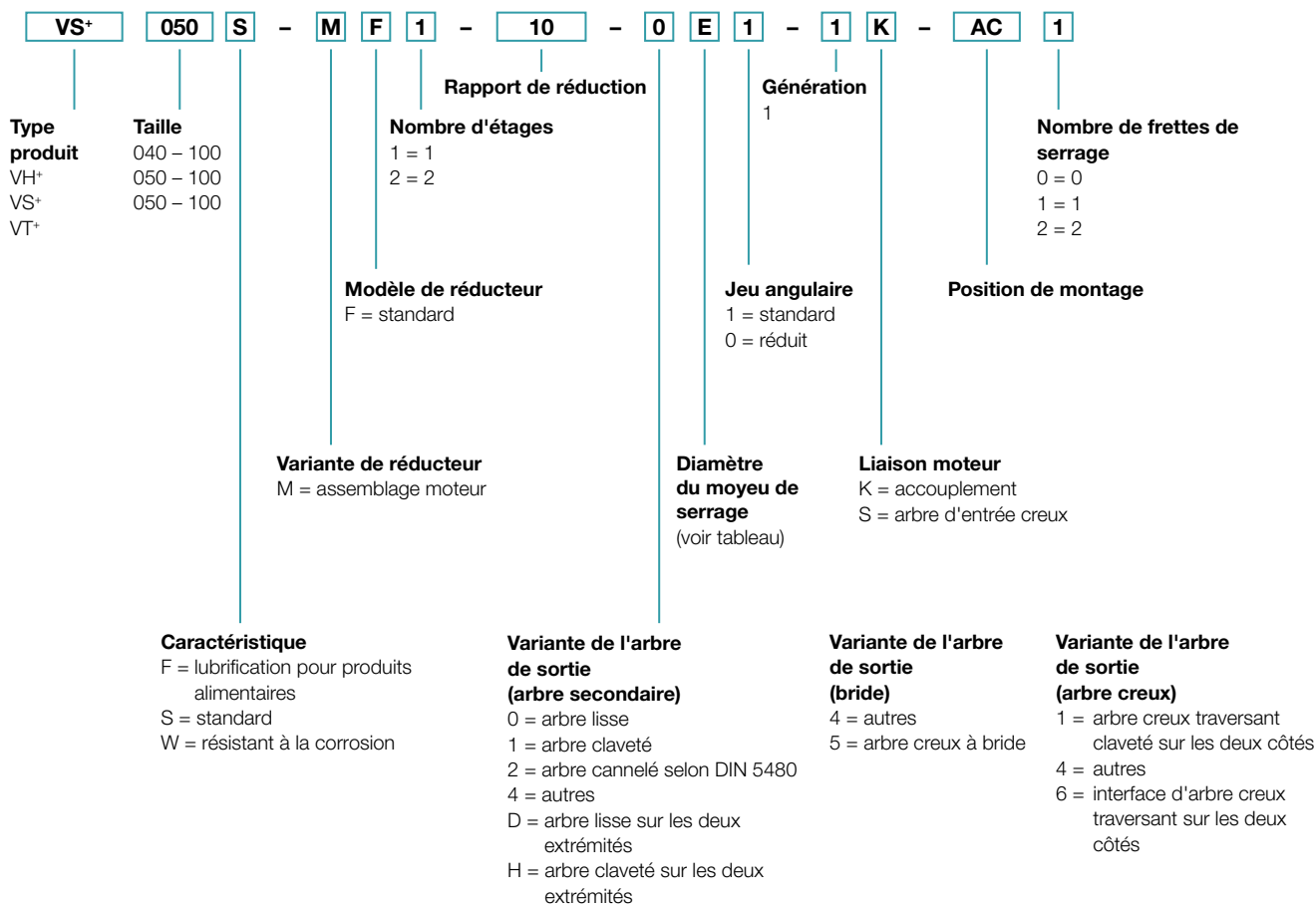



Code de désignation – Réducteurs à vis sans fin




Positions de montage et diamètre du moyeu de serrage

Position de montage (important seulement pour la quantité d'huile)

Côté sortie A :
vue sur raccord moteur,
sortie à gauche
Valable uniquement pour
VS*, VT*.



Côté sortie B :
vue du raccordement d'un
moteur, sortie à droite
Valable uniquement pour
VS*, VT*.



Pour VH* et VS* avec arbre de sortie des deux côtés ou arbre creux, le A ou B dans la position de montage est remplacé par un 0 (zéro).

Diamètre du moyeu de serrage

(diamètres possibles, voir fiche technique)

Lettre d'identification	mm	Lettre d'identification	mm
B	11	I	32
C	14	K	38
E	19	M	48
G	24	N	55
H	28	O	60

Tailles intermédiaires possibles avec bagues d'une épaisseur de paroi minimale de 1 mm.