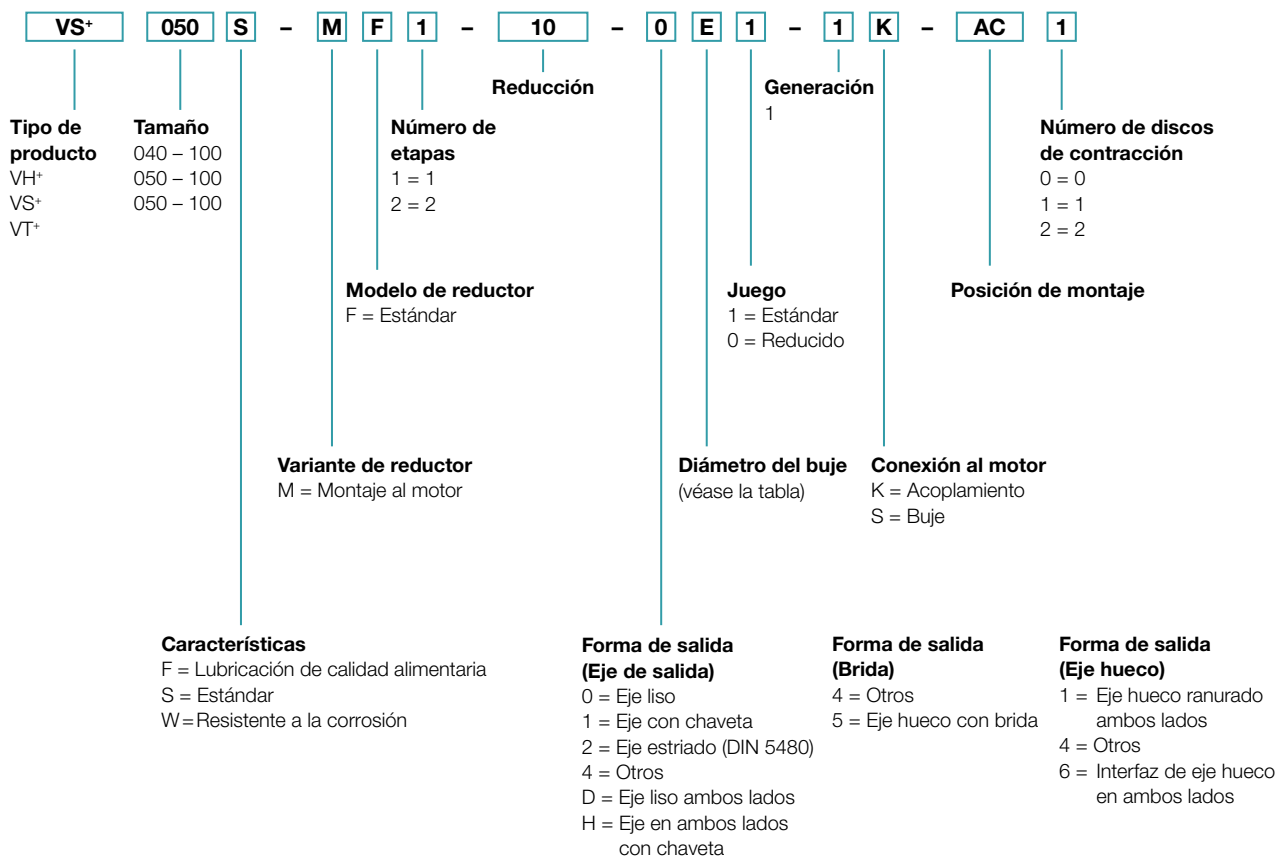



# Código de pedido – Reductores sin fin corona




# Posiciones de montaje y diámetro del buje

Posición de montaje (solo importante para la cantidad de aceite)

Lado de salida A:  
Vista a conexión del motor,  
salida a la izquierda  
Solo válido para VS<sup>+</sup>, VT<sup>+</sup>.



Lado de salida B:  
Vista a conexión del motor,  
salida a la derecha  
Solo válido para VS<sup>+</sup>, VT<sup>+</sup>.



En el caso de la posición de montaje del VH<sup>+</sup> y VS<sup>+</sup> con eje de salida o eje hueco en ambos lados, la letra A o B se sustituye por un 0 (cero).

## Diámetro del buje

(posibles diámetros, véase la ficha de datos técnicos)

Letra identificativa	mm	Letra identificativa	mm
B	11	I	32
C	14	K	38
E	19	M	48
G	24	N	55
H	28	O	60

Los tamaños intermedios son posibles mediante casquillos con un grosor de pared mínimo de 1 mm.