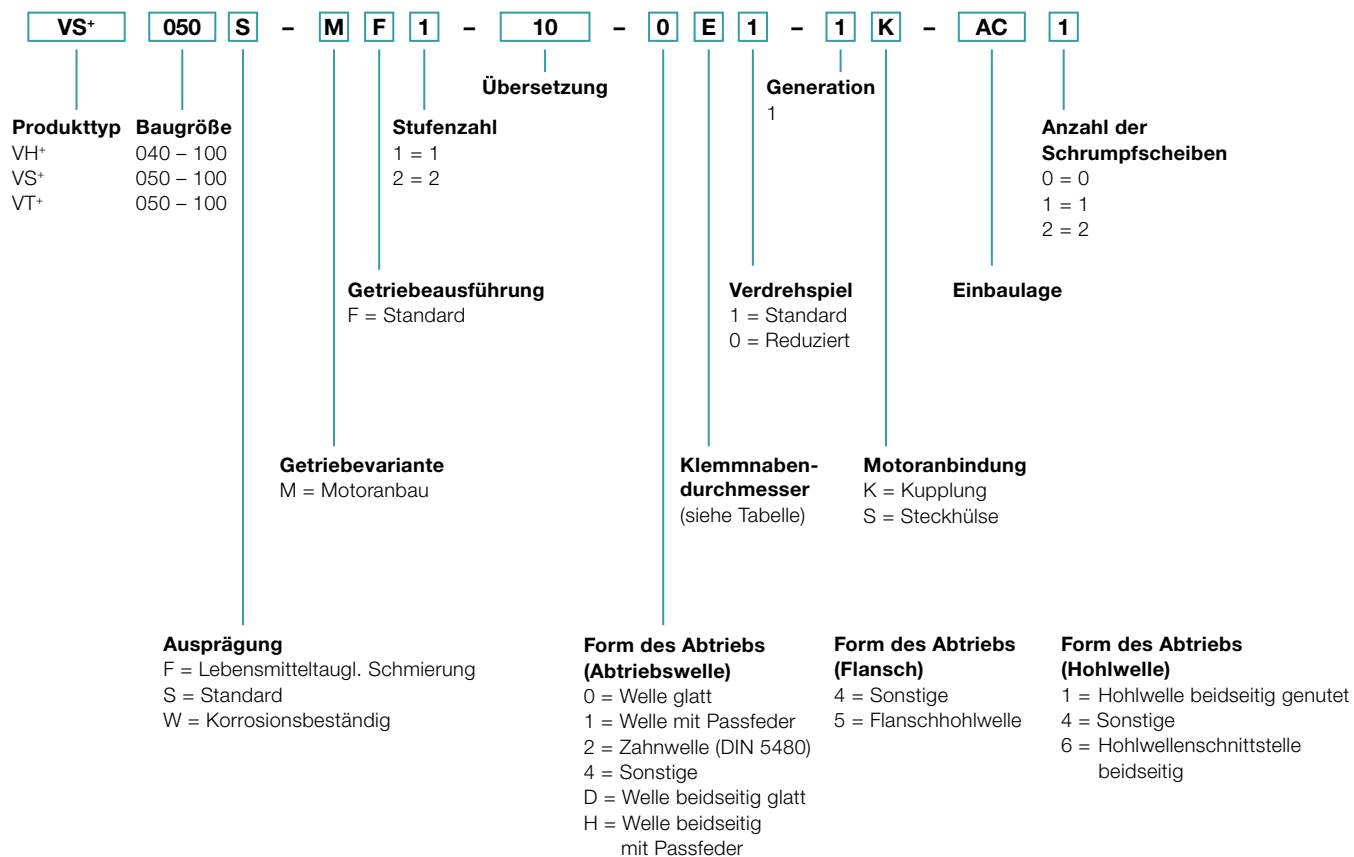



# Bestellschlüssel – Schneckengetriebe




# Einbaulagen und Klemmnabendurchmesser

Einbaulage (nur für Ölmenge wichtig)

Abtriebsseite A:  
Blick auf Motoranschluss,  
Abtrieb links  
Nur für VS<sup>+</sup>, VT<sup>+</sup> gültig.



Abtriebsseite B:  
Blick auf Motoranschluss,  
Abtrieb rechts  
Nur für VS<sup>+</sup>, VT<sup>+</sup> gültig.



Bei VH<sup>+</sup> und VS<sup>+</sup> mit beidseitiger Abtriebswelle bzw. Hohlwelle wird bei der Einbaulage das A bzw. B durch eine 0 (Null) ersetzt.

## Klemmnabendurchmesser

(mögliche Durchmesser siehe technisches Datenblatt)

Kennbuchstabe	mm	Kennbuchstabe	mm
B	11	I	32
C	14	K	38
E	19	M	48
G	24	N	55
H	28	O	60

Zwischengrößen durch Distanzhülsen mit einer Mindestwandstärke von 1 mm möglich.