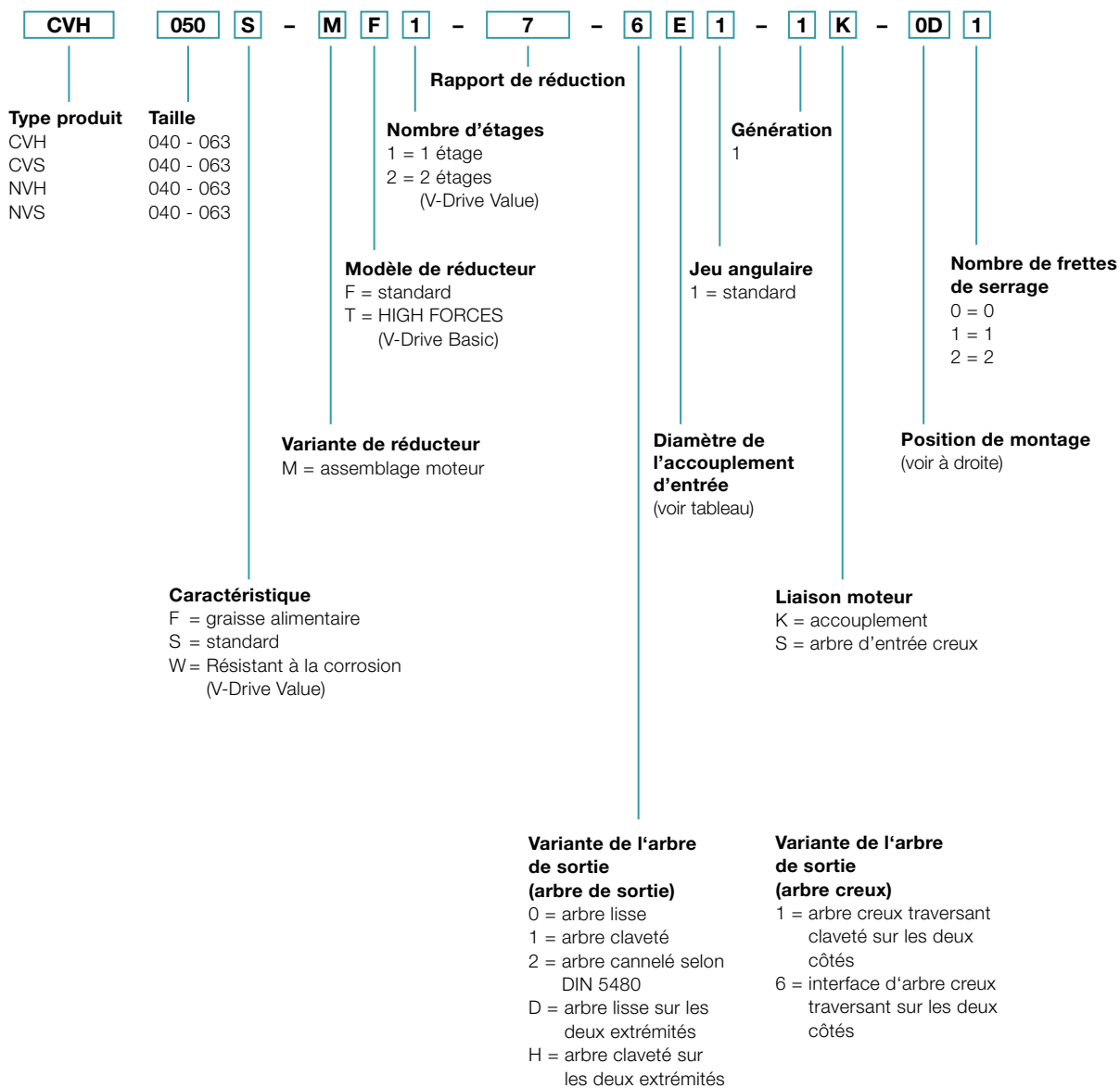



Code de désignation – Réducteurs à roue et vis sans fin



Positions de montage et diamètre de l'accouplement d'entrée

Position de montage (important seulement pour la quantité d'huile)

Côté sortie A :
Vue sur raccord moteur,
sortie à gauche
Valable uniquement pour
CVS, NVS.



AC



AF



AD




AG



AE



Côté sortie B :
Vue sur raccord moteur,
sortie à droite
Valable uniquement pour
CVS, NVS.



BC



BF



BD



BG



BE



Si l'arbre de sortie ou l'arbre creux se trouve des deux côtés, A ou B dans la position de montage est remplacé par un 0 (zéro).

Diamètre de l'accouplement d'entrée
(diamètres possibles, voir fiche technique)

Lettre d'identification	mm
C	14
E	19
G	24
H	28

Tailles intermédiaires possibles avec bagues
d'une épaisseur de paroi minimale de 1 mm.