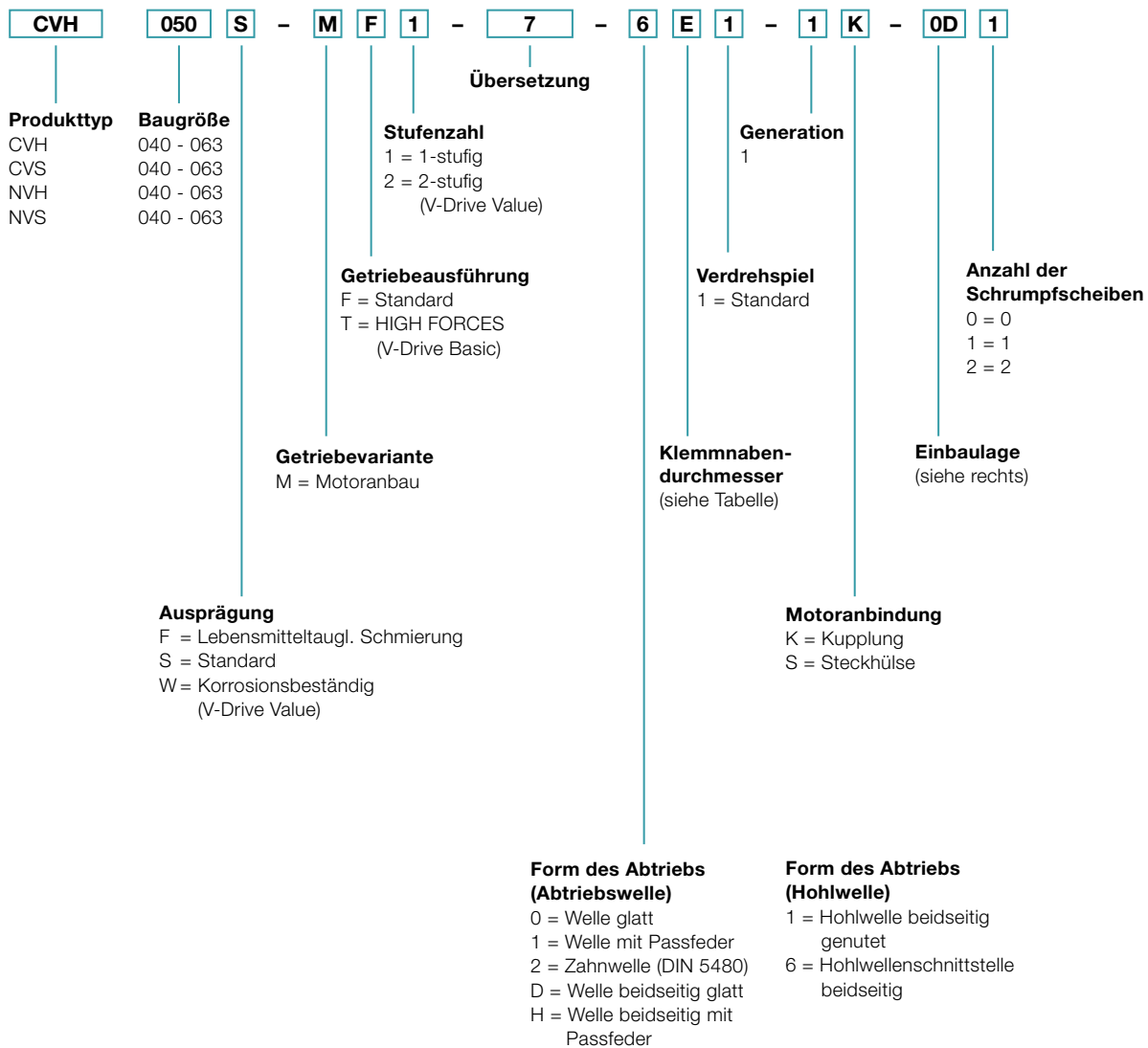



Bestellschlüssel – Schneckengetriebe



Einbaulagen und Klemmnabendurchmesser

Einbaulage (nur für Ölmenge wichtig)

Abtriebsseite A:
Blick auf Motoranschluss,
Abtrieb links
Nur für CVS, NVS gültig.



AC



AF



AD




AG



AE



Abtriebsseite B:
Blick auf Motoranschluss,
Abtrieb rechts
Nur für CVS, NVS gültig.



BC



BF



BD



BG



BE



Bei beidseitiger Abtriebswelle bzw. Hohlwelle wird bei der Einbaulage das A bzw. B durch eine 0 (Null) ersetzt.

Klemmnabendurchmesser

(mögliche Durchmesser siehe technisches Datenblatt)

Kennbuchstabe	mm
C	14
E	19
G	24
H	28

Zwischengrößen durch Distanzhülsen mit einer Mindestwandstärke von 1 mm möglich.