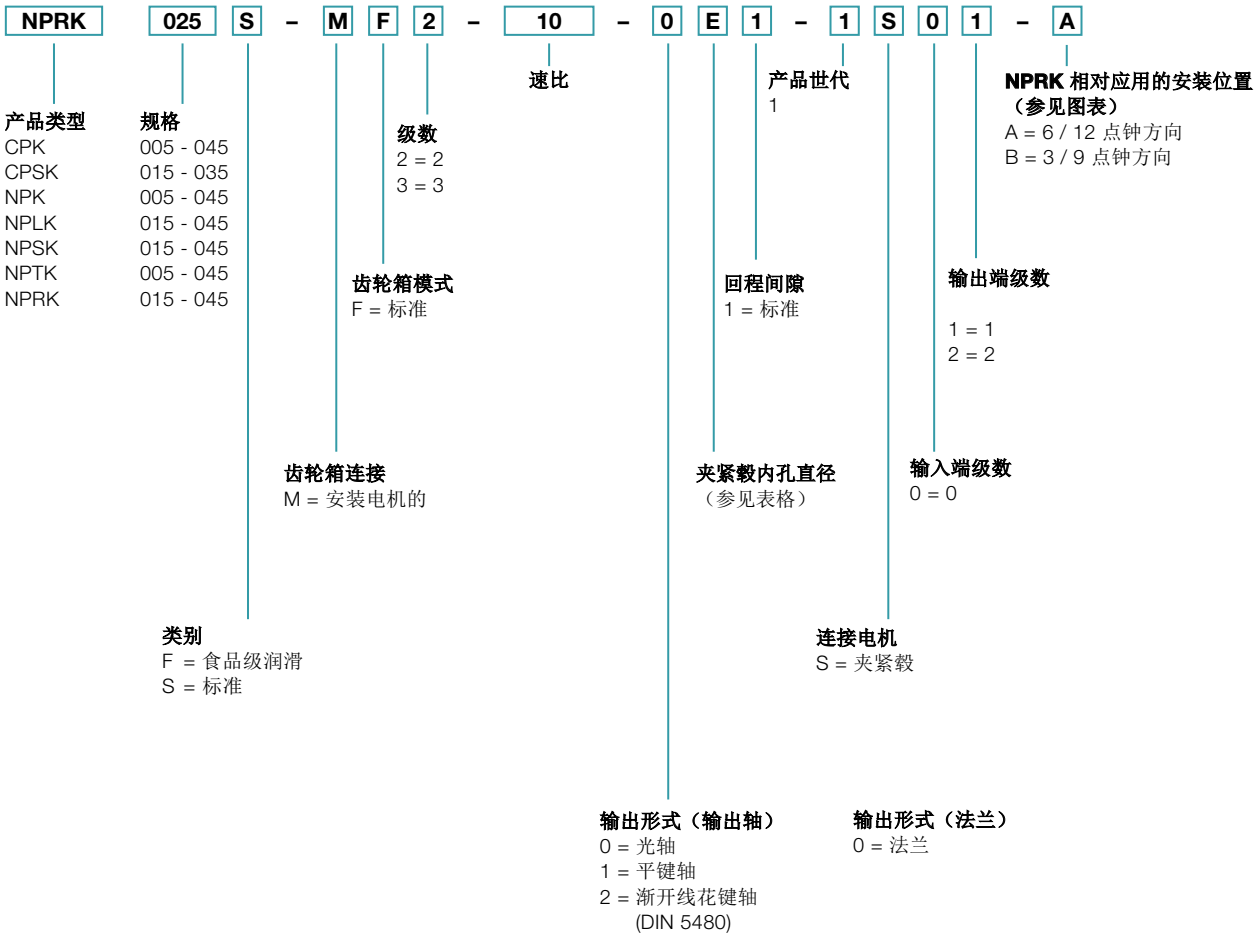


# 订购代码 – 锥齿齿轮箱

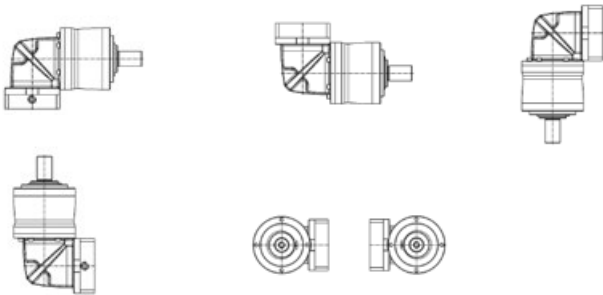


## 安装位置和夹紧毂直径

B5 / V3  
输出轴水平 / 电机轴垂直向上

B5 / V1  
输出轴水平 / 电机轴垂直向下

V1 / B5  
输出轴垂直向下 / 电机轴水平



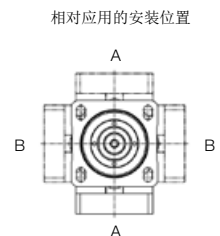
V3 / B5  
输出轴垂直向上 / 电机轴水平

B5 / B5  
输出轴水平 / 电机轴水平

### 夹紧毂直径

(请参见技术数据表以了解可能的直径)

代码	mm
B	11
C	14
E	19
H	28
K	38



仅供参考，不是下订单时必需的信息！  
若需不同的安装位置，请联系 WITTENSTEIN alpha。