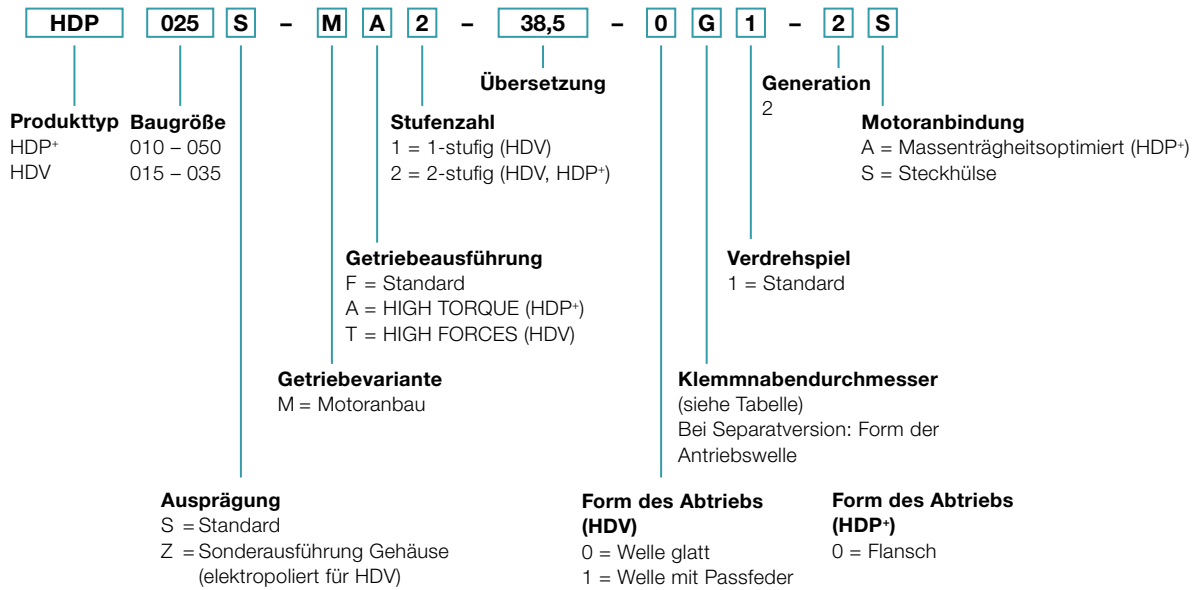
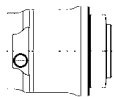


Bestellschlüssel – Planetengetriebe

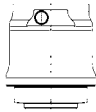


Einbaulagen und Klemmnabendurchmesser

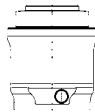
B5
Horizontal



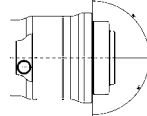
V1
Abtrieb vertikal nach unten



V3
Abtrieb vertikal nach oben



S
Schwenkbar aus horizontaler Lage um ± 90°



Klemmnabendurchmesser
(mögliche Durchmesser siehe technisches Datenblatt)

Kennbuchstabe	mm	Kennbuchstabe	mm
B	11	I	32
C	14	K	38
E	19	M	48
G	24	N	55
H	28	O	60

Zwischengrößen durch Distanzhülsen mit einer Mindestwandstärke von 1 mm möglich.

Nur zur Information – nicht bestellrelevant!

Ausnahmen:

- Das HDP+ ist standardmäßig für Einbaulage B5 ausgelegt!
- Bei abweichender Einbaulage unbedingt Rücksprache mit WITTENSTEIN alpha halten.